

シールパッチコート

振動軽減対策 / ファルコート

ゴムレーキで敷均すだけの簡単作業！！
スベリ抵抗値 / 60BPM・付着強度 / $0.7N / mm^2$

ファルコート / PHALT COAT

ファルコートは振動・騒音軽減を目的に
簡単な作業できれいに仕上げる
ことができる商品です

特長

- ・臭いも殆どないエコ商品
- ・舗装の延命措置商品
- ・振動、騒音軽減商品

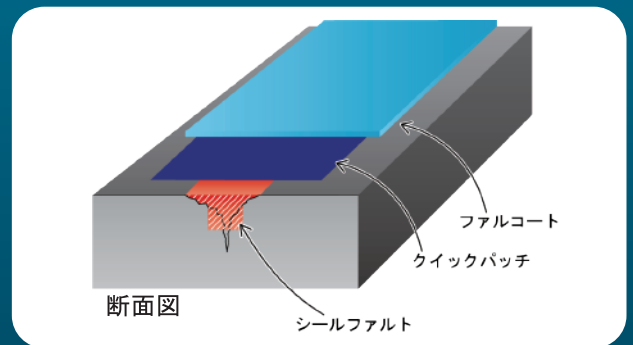
製品主成分

水性アクリル樹脂

表面硬化時間

30分～60分

※SDSや試験成績表に関しましては別途お問い合わせください。



1箱 / 10kg

1箱あたり / 1度塗り...7㎡
2度塗り...5㎡

※1度塗り目安膜厚1mm程度

品質規格

項目	規格値
接着性	$0.7N / mm^2$ 以上
滑り抵抗性 (BPN)	60以上

■シールパッチコート施工手順

※路面にクラックや段差がある場合は補修することをおすすめします

クラックシール材

【商品名：シールファルト】



1. クラックカット



2. 粉束を入れる



3. マドラーで混ぜる



4. シェイクする



5. 充填する

段差修整材

【商品名：クイックパッチ】



6. 樹脂を入れる



7. 混ぜる



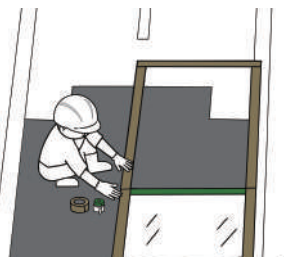
8. 充填



9. 敷均す

コーティング材

【商品：名ファルコート】



10. 養生テープを貼り、1か所はマスキングを貼ります



11. ファルコート粉末をペール缶にいれます



12. 30秒粉末を攪拌します



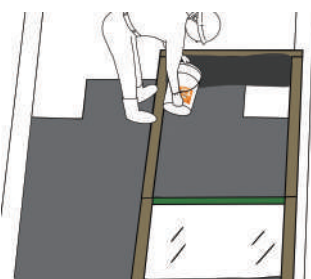
13. 別のペール缶に液体をいれます




14. 先ほど混ぜた粉末のペール缶を液体のペール缶の中に入れて



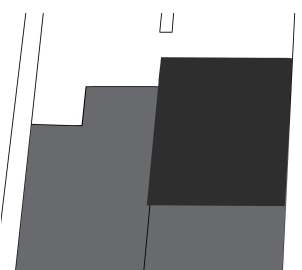
15. 60秒攪拌します



16. 端部からペール缶の中にある材料をこぼします



17. ゴムレーキで敷き均します



18. 完成



エムケービルド株式会社

本社

〒658-0032 神戸市東灘区向洋町中5-1-522-103
TEL.078-857-2123 FAX.078-857-2221

関東支店・関東工場

〒344-0051 埼玉県春日部市内牧2460-14
TEL.048-708-0717 FAX.048-611-9493

三田テクニカルセンター

〒669-1401 兵庫県三田市小柿2523-1
TEL.079-569-0200 FAX.079-569-0201