



巻/6cm幅・10cm幅

シールコートテープ

クイックシール

クイックシールはアスファルトなのに **-30℃でも割れない商品です**
クイックシールは不透水性です

シールコートはアスファルト表面保護することで、紫外線による表面劣化を遅らせます。耐水性を上げることで、水の侵入を防ぎ舗装の構造破壊を抑止する。

■ポリフレックス #1 性能一覧表

使用指針

路面温度適用範囲

- 使用に適している
- 使用にお勧めできる
- 効力発揮できる限界
- 使用にお勧めできない

℃	58	64	70	76	82
-4					
-10					
-16					
-22					
-28					
-34					
-40					

断面図



作業状況



<使用目的> クラックシール材

試験項目	標準仕様
フラス脆化点 (ASTM D5329)	-34℃ 合格
軟化点 (ASTM D36)	101℃ 以上
伸度 25℃ (ASTM D113)	1000% 以上

上記に関しましては、ASTM 規格に基づく内容です。

<使用目的> 止水材


試験項目	標準仕様
加圧透水係数	1.64E -10 ⁷

<使用目的> 目地材

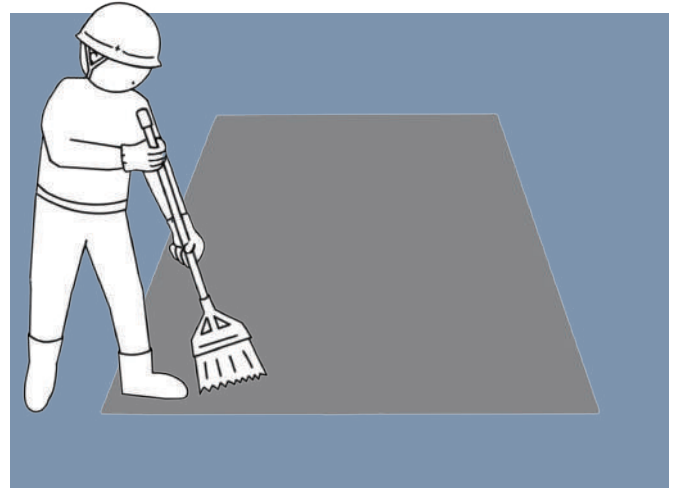
目地材品質試験	規格仕様
流動試験 (A102)	5mm 以下
針入度試験 (A102)	6mm 以下
引張試験 (A102)	3mm 以上

目地材品質試験は舗装調査・試験法便覧に基づき、規格値を合格しています。

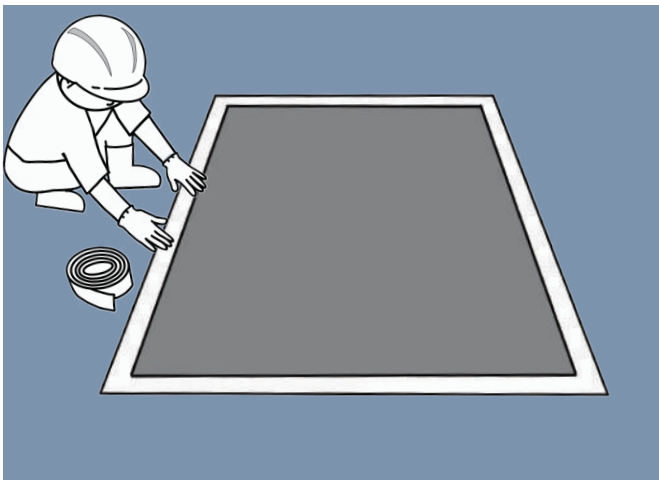
■シールコート手順



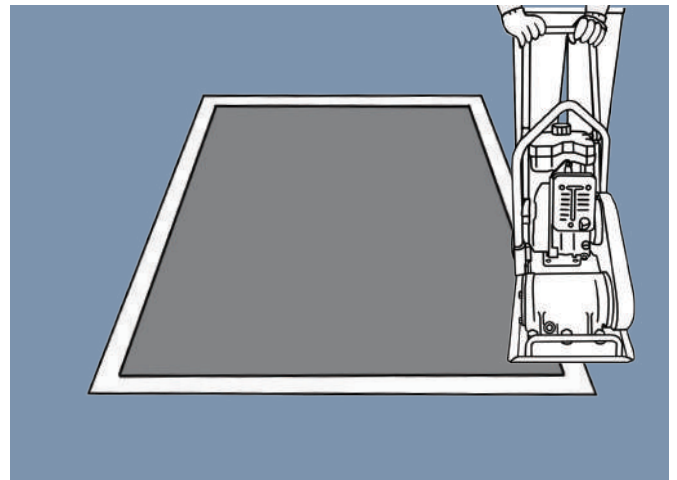
1. 着工前 舗設後



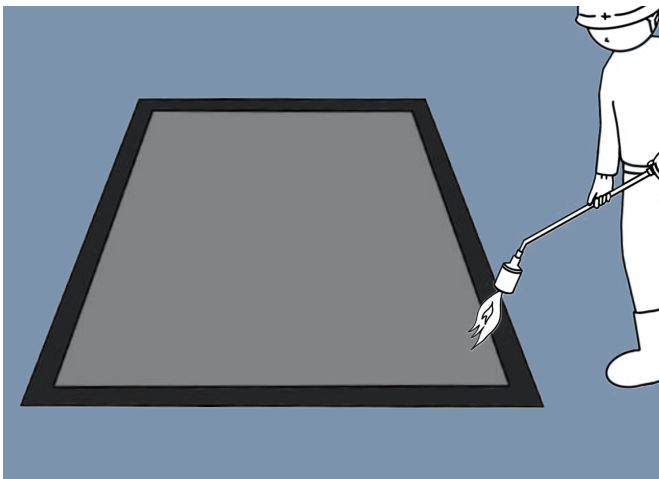
2. 掃除




3. 貼り付け作業 クイックシールを貼り付ける



4. 転圧作業 プレートなどで転圧することをおすすめします



5. 炙り作業 白い離型紙をはがしてください
下地の凸凹が浮いてくるまで
バーナーで炙る



6. 完成 デタック液を噴霧すると即座に開放できます



エムケービルド株式会社

本社

〒658-0032 神戸市東灘区向洋町中5-1-522-103
TEL.078-857-2123 FAX.078-857-2221

関東支店・関東工場

〒344-0051 埼玉県春日部市内牧2460-14
TEL.048-708-0717 FAX.048-611-9493

三田テクニカルセンター

〒669-1401 兵庫県三田市小柿2523-1
TEL.079-569-0200 FAX.079-569-0201