

ファルコート

排水性舗装骨材飛散防止・ポットホール防止対策資材

ゴムレーキで敷均すだけの簡単作業！！

スベリ抵抗値 / 60BPM・付着強度 / $0.7\text{N} / \text{mm}^2$

ファルコート / PHALCOAT

アスファルト舗装を延命させるには
アスファルト舗装クラックから雨水の浸入を防ぐことで
路床・路盤の支给力低下を防ぐことが重要です
ファルコートは舗装の延命措置に最適な商品です

特長

- ・臭いも殆どない環境に優しい商品
- ・作業性がよい
- ・開放時間が比較的早い

製品主成分

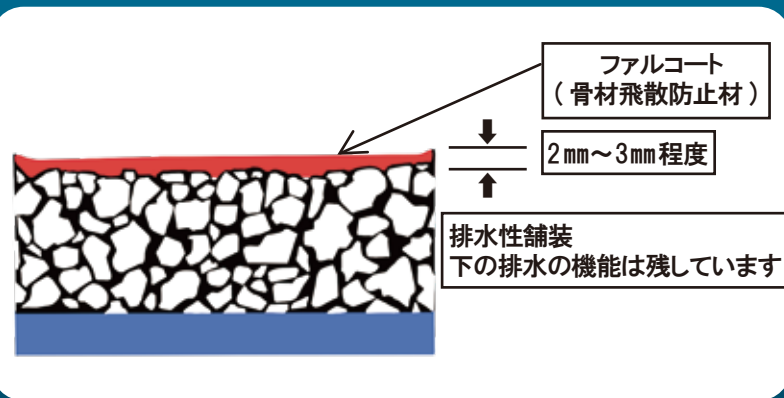
水性アクリル樹脂

表面硬化時間

60分～90分

硬化促進剤を別途用意する場合がございます。

※SDSや試験成績表に関しましては別途お問い合わせください。



1箱 / 10kg
1箱あたり / 2m程度

品質規格

項目	規格値
接着性 (プライマーなし)	$0.7\text{N} / \text{mm}^2$ 以上
接着性 (プライマーあり)	$0.9\text{N} / \text{mm}^2$ 以上
滑り抵抗性 (BPN)	60以上

■準備する道具



ミキサー



ゴムレーキ



発電機



ガムテープ・マスキング

■施工手順

※クラックや段差がある場合は補修してから施工してください

※雨などで路面が濡れている場合は充分乾かしてください

※補修する箇所は充分に掃除をおこなってください



資材



着工前



養生テープを貼り、
1か所はマスキングを貼ります



ファルコート粉末を
ペール缶にいれます



30秒粉末を攪拌します



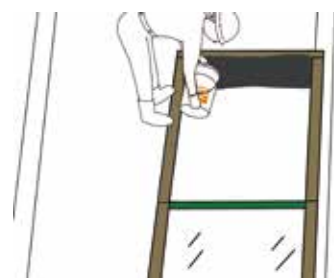
別のペール缶に
液体をいれます




先ほど混ぜた粉末のペール缶を
液体のペール缶の中に入れます



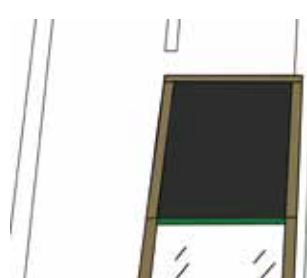
60秒攪拌します



端部からペール缶の
中にある材料をこぼします



ゴムレーキで敷き均します



60分～90分養生



完成

MK Build エムケービルド株式会社

本社

〒658-0032 神戸市東灘区向洋町中5-1-522-103
TEL.078-857-2123 FAX.078-857-2221

関東支店・関東工場

〒344-0051 埼玉県春日部市内牧2460-14
TEL.048-708-0717 FAX.048-611-9493

三田テクニカルセンター

〒669-1401 兵庫県三田市小楠2523-1
TEL.079-569-0200 FAX.079-569-0201