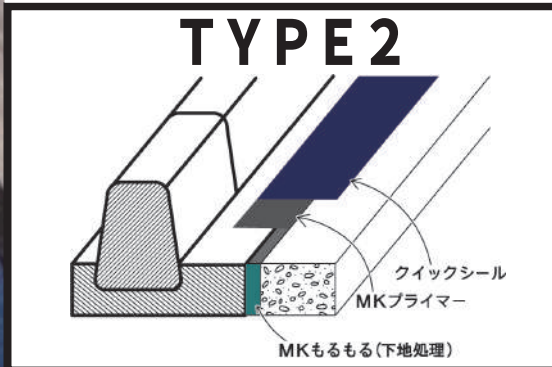


# 防草カットシール 加熱TYPE2

防草目地テープ材 / クイックシール



クイックシールをバーナーで2～3秒炙るだけで密着します

## クイックシール / QWIK SEAL

防草対策 目地テープ材  
6cm・10cm・2種類

### 特長

- ・バーナーで炙ると接着力UP
- ・作業効率がよいためコスト縮減
- ・簡単・きれいに仕上がります


### 製品主成分

瀝青系

### 養生時間

デタック液を填霧することで即座に開放できます

※SDSや試験成績表に関しましては別途お問い合わせください。



#### ■MKプライマー

試験項目	規格	試験値	試験方法
乾燥時間 (時間) 0℃±2℃	—	20分	JIS-K5600-1-1
乾燥時間 (時間) 23℃±2℃	30分以内	15分	JIS-K5600-1-1
不揮発分 (%)	10以上	49%	JIS-A6833-1
作業性	刷毛さばきに異常のない	合格	JIS-A-6021
耐久性	膨れなどの異常のない	合格	JIS-K5600-1-1

#### ■クイックシール

試験項目	規格	試験値	試験方法
流動試験	5mm以下	合格	目地材品質試験は舗装調査・試験法便覧の基づき、規格値を合格しています。
針入度試験	6mm以下	合格	
引張試験	3mm以上	合格	


## ■MKもるもる性能表

試験項目		社内規格
コンシステンシー（秒）		8 ± 2
圧縮強度（N/mm <sup>2</sup> ）	材齢 28 日	45.0 以上

## ■クイックシール性能表

試験項目	社内規格
コーン針入度	5 mm以下
流動性	3 mm以下
引張試験	3 mm以下

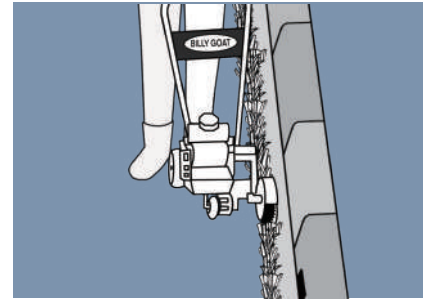
## ■防草カットシールTYPE2 施工手順




1. 着工前



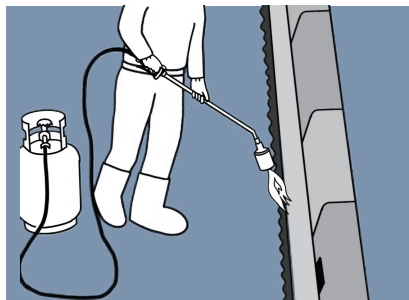
2. 草刈り作業



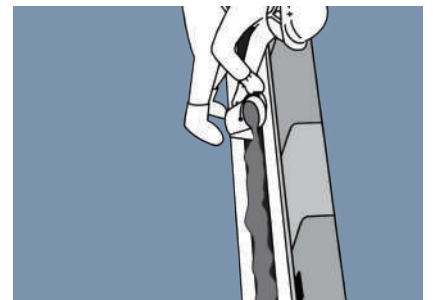
3. ビリーゴートにて目地洗浄作業



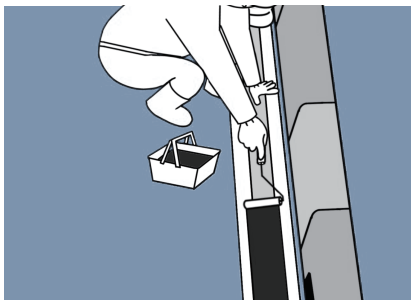
4. 高圧洗浄作業と  
根っこ取り除き作業



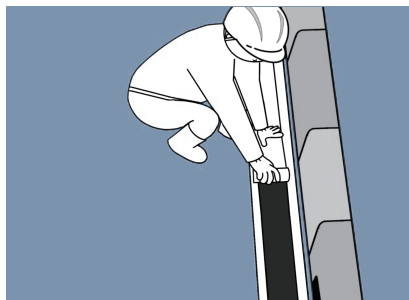
5. 根焼き作業



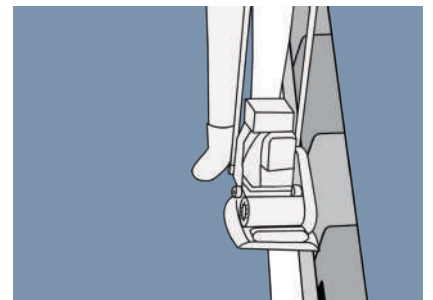
6. MKもるもる充填作業と  
敷き均し



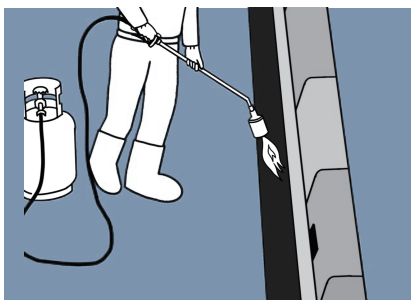
7. プライマー塗布作業



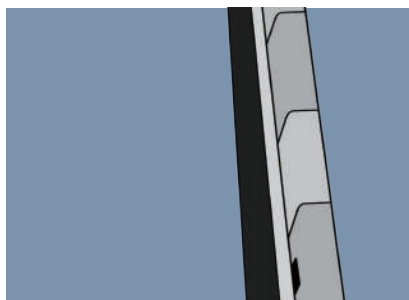
8. クイックシール貼り付け作業



9. プレート転圧作業



10. クイックシール炙り作業



11. 完成

【作業工程】300mとして

- 1日目 草刈り作業
- 2日目 高圧洗浄作業～  
MKもるもる充填作業
- 3日目 クイックシール  
貼り付け作業

**MK Build Co., Ltd.** エムケービルド株式会社

本社

〒658-0032 神戸市東灘区向洋町中5-1-522-103  
TEL.078-857-2123 FAX.078-857-2221

関東支店・関東工場

〒344-0051 埼玉県春日部市内牧2460-14  
TEL.048-708-0717 FAX.048-611-9493

三田テクニカルセンター

〒669-1401 兵庫県三田市小柿2523-1  
TEL.079-569-0200 FAX.079-569-0201