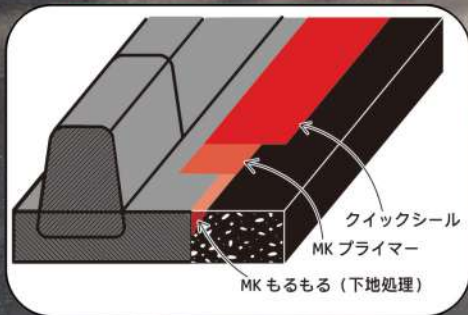


# 防草カットシール



## 防草カットシール 構造図



クイックシールを2~3秒炙るだけで密着します

## MKもるもる

目地下地処理材

養生目安 / 1時間程度

1袋/10kg 水3.5ℓ~4.0ℓ

1袋 幅1cm×深さ1cm 使用目安 40m



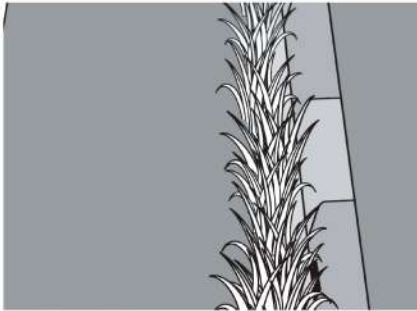
## ■MKもるもる性能表

| 試験項目                     |         | 社内規格    |
|--------------------------|---------|---------|
| コンシステンシー（秒）              |         | 8 ± 2   |
| 圧縮強度（N/mm <sup>2</sup> ） | 材齢 28 日 | 45.0 以上 |

## ■クイックシール性能表

| 試験項目   | 社内規格   |
|--------|--------|
| コーン針入度 | 5 mm以下 |
| 流動性    | 3 mm以下 |
| 引張試験   | 3 mm以下 |

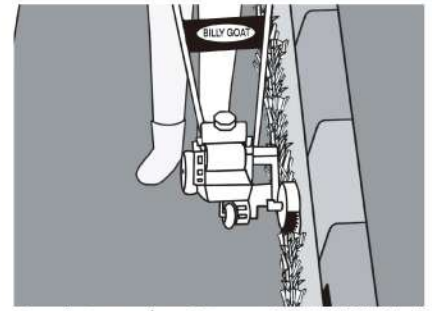
### ■防草カットシール #4 施工手順



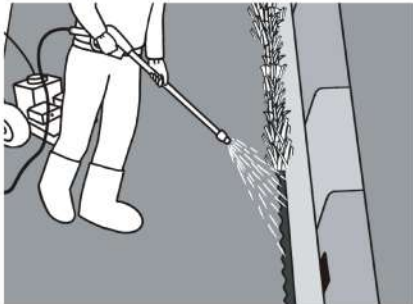
1. 着工前



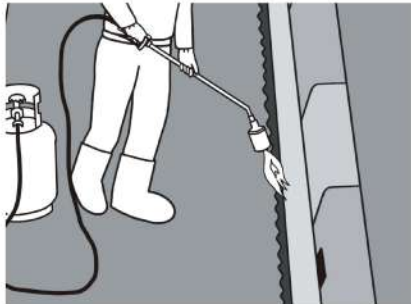
2. 草刈り作業



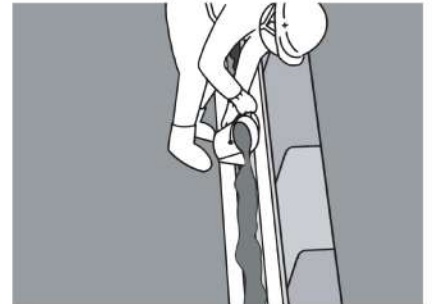
3. ビリーゴートにて目地洗浄作業



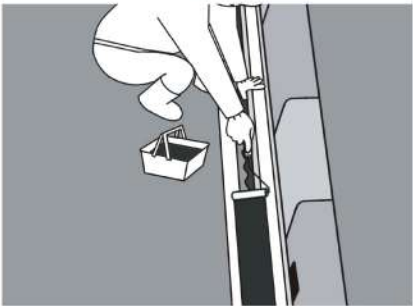
4. 高圧洗浄作業と  
根っこ取り除き作業



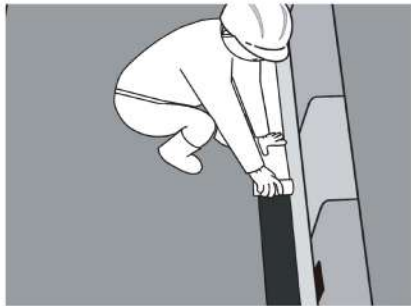
5. 根焼き作業



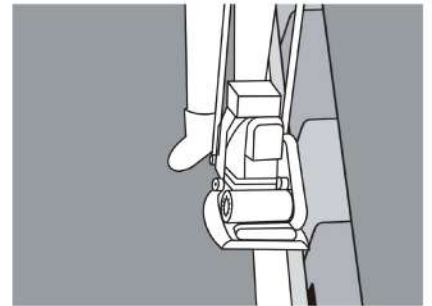
6. MKもるもる充填作業と  
敷き均し



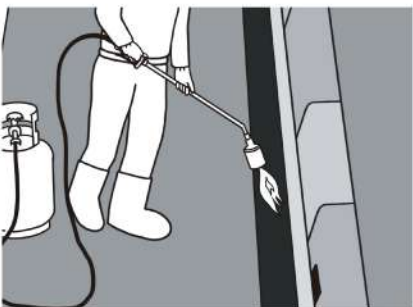
7. プライマー塗布作業



8. クイックシール貼り付け作業



9. プレート転圧作業



10. クイックシール炙り作業



11. 完成

【作業工程】300mとして

- 1日目 草刈り作業
- 2日目 高圧洗浄作業～  
MKもるもる充填作業
- 3日目 クイックシール  
貼り付け作業

**MK Build** エムケービルド株式会社

関東支店・関東工場

〒344-0051 埼玉県春日部市内牧2460-14

TEL. 048-708-0717 FAX. 048-611-9493