

# 施工手順

商品No. mk1201

商品名 シールファルト

化学反応型クラックシール材



エムケービルド株式会社

関東工場

埼玉県春日部市内牧2460-14

TEL. 048-708-0717

用途 アスファルトクラック

容量 本/400g


使用量 幅・深さ5mm/約8m

硬化時間

5mm程度のクラック幅 夏場/30分  
冬場/1時間

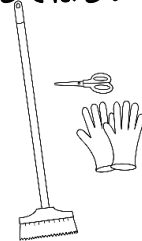
予定より硬化時間が長くなる  
場合砂を撒いて開放してください

箱の中にあるもの



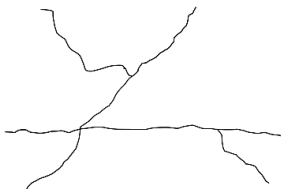
液体・粉末・マドラー3点セット

準備してほしいもの



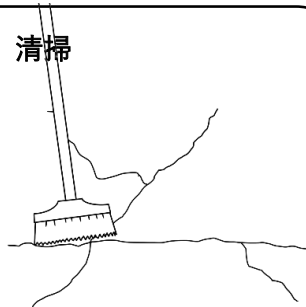
チリ・ホコリを取り除きます

1. 施工前



濡れている場合は乾燥させます

2. 清掃



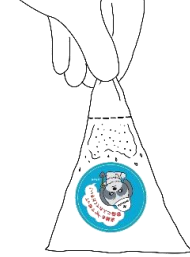
ホウキでクラックの砂などを掃いて  
ください

3. ボトルキャップはずす



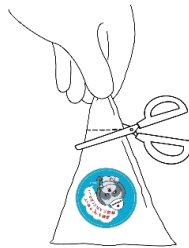
黒いキャップすべてを左に回して  
開けてください

4. 粉末を落とす




粉末を黒い点線より下に  
落としてください

5. ハサミをいれる



粉末袋の黒い点線部分をハサミで  
切ってください

6. 容器の中に粉末をいれる



容器の中にハサミで切った部分を  
いれて粉末をすべて落としてくださ  
い

## 7. マドラーで混ぜる



容器中で粉末が沈まないのを  
マドラーで混ぜて沈ませてください

## 8. シェイク



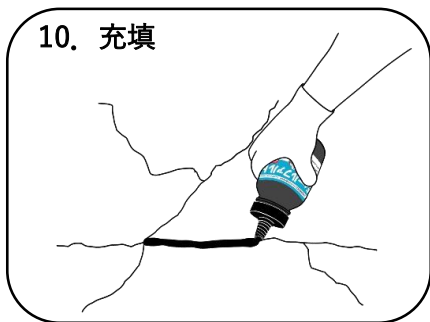
人差し指をトンガリキャップに  
のせて30秒シェイクしてください

## 9. トンガリキャップはずす



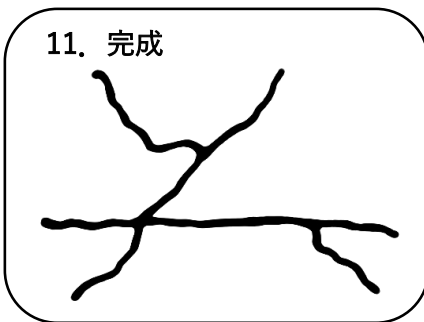
黒いトンガリキャップを左に  
回して取ってください

## 10. 充填



容器の中の材料は使いきってください

## 11. 完成



30分～1時間程度養生してください

(注意) 気温は5℃以下になる場合は施工をご遠慮ください。

シールファルト (液体) について

【外観】：黒

【臭い】：無しまたはわずかに特異な臭いがある。

【使用上の注意】

応急措置

皮膚に付着した場合：速やかに洗い落とし、必要に応じて医師の手当を受ける。

目に入った場合：直ちに清浄な水で15分以上洗浄し、医師の手当を受ける。

洗眼の際、まぶたを指でよく開いて、眼球、まぶたの隅々まで水がいきわたるように洗う。

吸引した場合：直ちに新鮮な空気のある場所に移動させ、水又は温水でうがいをし、医師の手当を受ける。

汚染された衣類や保護服を取り除く。

呼吸が弱い場合やチアノーゼが認められた場合は、直ちに酸素吸入をおこなう。

誤飲した場合：無理に吐かせず、直ちに医師の手当を受ける。

意識のある場合は多量の水を飲む。

シールファルト (硬化材) について

GHSラベル要素 絵表示



応急措置

皮膚に付着した場合：速やかに洗い落とし、必要に応じて医師の手当を受ける。

目に入った場合：直ちに清浄な水で15分以上洗浄し、医師の手当を受ける。

洗眼の際、まぶたを指でよく開いて、眼球、まぶたの隅々まで水がいきわたるように洗う。

吸引した場合：直ちに新鮮な空気のある場所に移動させ、水又は温水でうがいをし、医師の手当を受ける。

汚染された衣類や保護服を取り除く。

呼吸が弱い場合やチアノーゼが認められた場合は、直ちに酸素吸入をおこなう。

誤飲した場合：無理に吐かせず、直ちに医師の手当を受ける。

意識のある場合は多量の水を飲む。

保管

●容器を密栓して保管 (5℃以下では保管しないでください)

廃棄

●材料/容器を廃棄する際は、地方自治体の規制に従う。